

# COMMENT PRÉPARER UNE PALETTE DE DONS

Afin d'assurer une récupération plus facile des palettes de dons par les équipes de la Protection Civile, il est à votre charge :

- Un premier tri des dons ;
- Une mise en cartons identifiés et fermés ;
- La mise sur palette norme Europe (EUROPAL) des cartons et sa sécurisation.

## 1. Choisissez une palette adaptée.


Utilisez une palette suffisamment large afin d'éviter que les colis ne dépassent. Vérifiez que la palette est en bon état.

Nous vous recommandons d'utiliser des palettes en plastique et en bois standard EUROPAL.



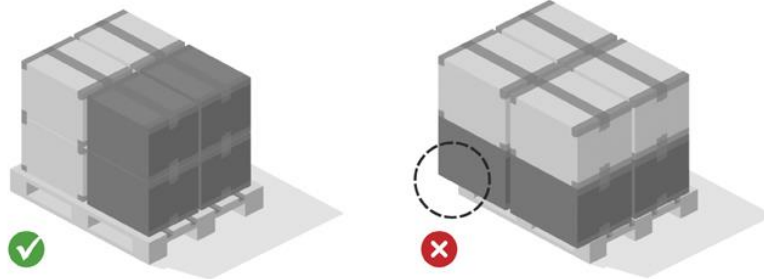
## 2. Empilez vos colis

Empilez vos colis **identifiés par type de matériel** les uns sur les autres et faites en sorte de répartir le poids de manière homogène sur l'ensemble de la palette.



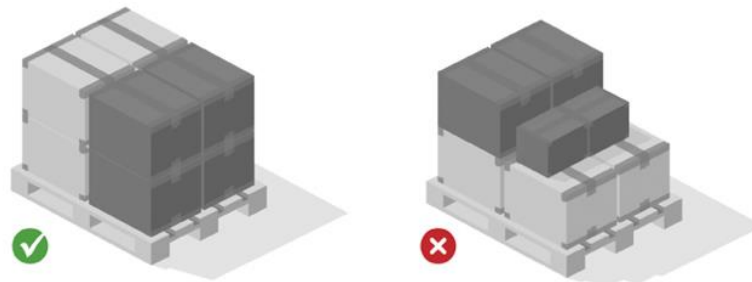
### 3. Ne laissez pas les colis dépasser de la palette

Les colis dépassant de la palette peuvent être facilement endommagés. Dans ce cas, la palette ne sera pas acceptée.



### 4. Faites en sorte que le dessus de la palette soit plat

Faites en sorte que le dessus de la palette soit plat afin de réduire le risque de perte ou d'endommagement des cartons.



### 5. Sécurisez la palette

Lorsque vous filmez les colis sur la palette, veillez à bien entourer également la base de la palette.

