

# COVID 19 – Point de situation en Seine-Saint-Denis au 26/02/2021

## Point de situation épidémiologique

Les données épidémiologiques sont disponibles sur [GEODES](#)

Données générales	Seine-Saint-Denis		IDF	
	SEMAINE 7	SEMAINE 8	SEMAINE 7	SEMAINE 8
Taux d'incidence population générale (pour 100 000 hab)	221,3	<b>343,6</b>	239,3	<b>301,9</b>
Taux d'incidence + 65 ans (pour 100 000 hab)	264,2	<b>363,1</b>	207,5	<b>247,3</b>
Taux de positivité	8,1 %	<b>11,7 %</b>	6,1 %	<b>8,2 %</b>
Nombre de tests réalisés sur 7 jours	52 553	<b>51 185</b>	495 937	<b>468 137</b>

Chaîne  
Youtube



Point

de

situation



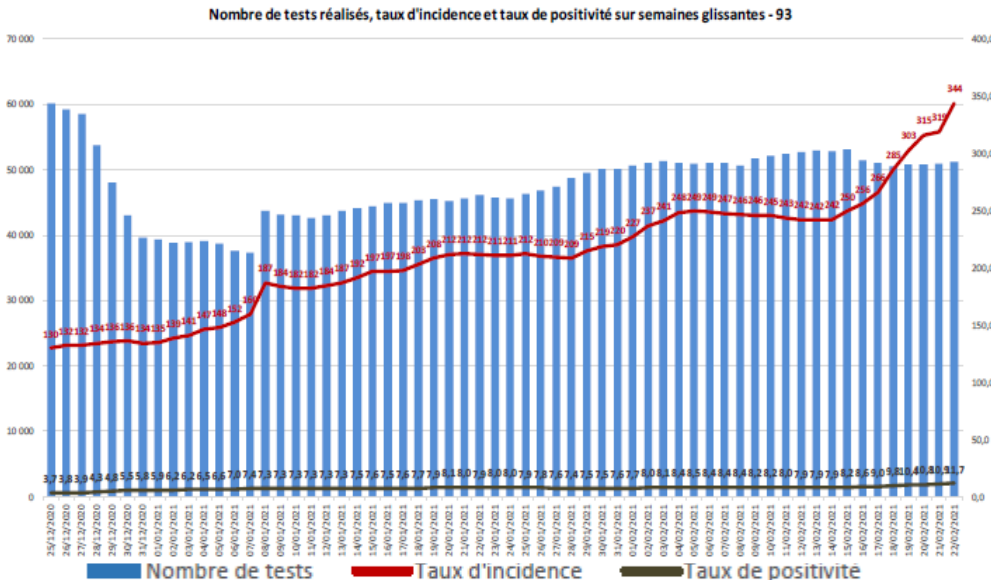
Les indicateurs précoces permettent d'anticiper l'évolution de l'épidémie :

Données en Seine-Saint-Denis

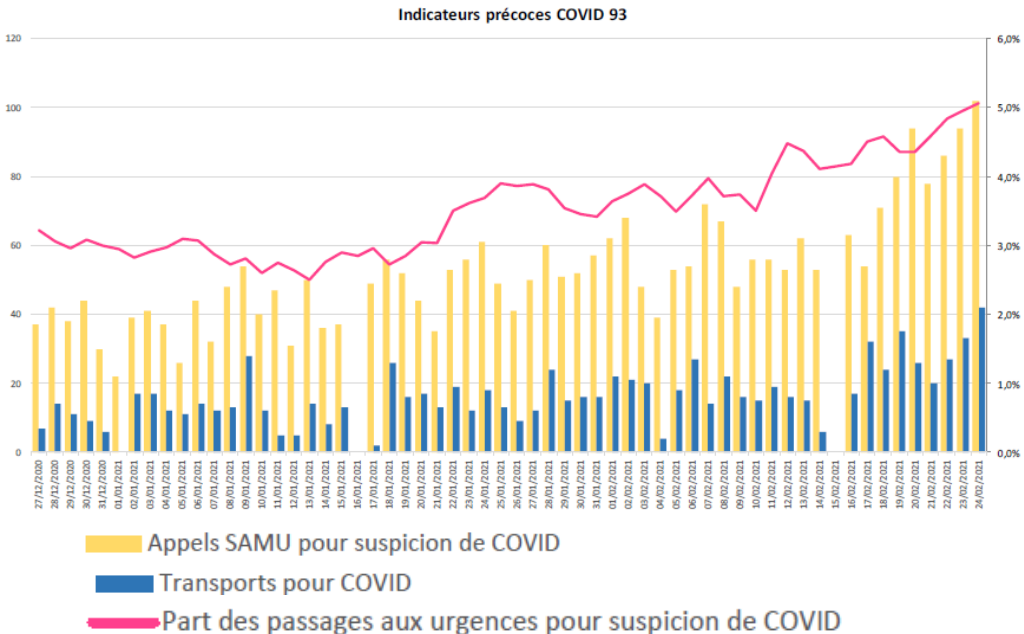
- Appel SAMU pour COVID le 25/02 : 116 (+45 à J-7, +60 à J-14)
- Transport COVID le 25/02 : 41 (+ 17 à J-7, + 22 à J-14)
- Part des passages aux urgences pour suspicion COVID Sem 8 : 5,1 % (+0,7 points par rapport à J-7)

### Indicateurs précoces COVID 93

La situation du département s'est inversée et nettement dégradée depuis une semaine : le taux d'incidence brut a augmenté de 122,3 points, celui des plus de 65 ans de 98,9 points. La Seine-Saint-Denis est passée du 5<sup>ème</sup> rang des départements d'Ile-de-France en semaine 7 au 1<sup>er</sup> en semaine 8. Le taux de positivité augmente de 3,6 points, passant à 11,7 %, alors que le nombre de tests connaît une légère inflexion.



22/02/2021	Taux d'incidence	Taux de positivité
0-9 ans	92,8	10,3
10-19 ans	286,9	13,3
20-29 ans	436,8	10,9
30-39 ans	420,3	11,0
40-49 ans	422,9	11,9
50-59 ans	410,3	12,8
60-69 ans	407,2	11,9
70-79 ans	292,3	11,0
80-89 ans	332,5	12,3
90 ans et plus	426,5	9,7
<b>Tous âges</b>	<b>343,6</b>	<b>11,7</b>



# Gestion de l'épidémie COVID 19 : nos actions en Seine-Saint-Denis

## La situation dans les établissements

Données Etablissements de santé IDF	Données au 26/02/21 ( Evolution J-7)
Total patients hospitalisés COVID	5 015 (+ 98)
dont nombre en soins critiques	791 (+ 44)
Age médian en soins critiques	66 (=)
Taux d'occupation lits de Réanimation par les patients COVID+	70,6 % (+ 4 %)
Décès en établissements	14 777 (+ 372)

**La situation hospitalière se dégrade rapidement en Ile-de-France.** Plus de 5 000 malades de la Covid-19 sont actuellement hospitalisés, dont près de 800 en soins critiques. On note également une accélération des entrées. La situation a conduit à passer au **palier 3 du plan blanc**, donc à des déprogrammations.

## TESTER

- ✓ Des **centres de dépistage et de diagnostic permanents** à Bondy et Saint-Denis
- ✓ **Les 97 lieux de dépistage sur le site de l'ARS IdF**
- ✓ Des dépistages organisés dans les **espaces publics**
- ✓ Depuis le 22 février, **déploiement des médiateurs de lutte anti-Covid (MLAC) avec des actions de dépistage et de sensibilisation** auprès d'un CAARUD de Bobigny et d'un foyer de travailleurs migrants à Montreuil. D'autres actions sont prévues la semaine prochaine.

## ALERTER

CPAM 25/02/2021	Seine-Saint-Denis	Ile-de-France
Nombre de nouveaux cas confirmés	957 (+162)	6 079 (+ 1 158)
Nombre de cas index en cumulé	106 264	740 796
Nombre de nouveaux cas contacts	1 099	14 431
Nombre de cas contacts en cumulé	132 183	1 913 611

ARS 25/02/2021	Seine-Saint-Denis	Ile-de-France
Signalements actifs	258 (- 254)	2 243 (- 783)

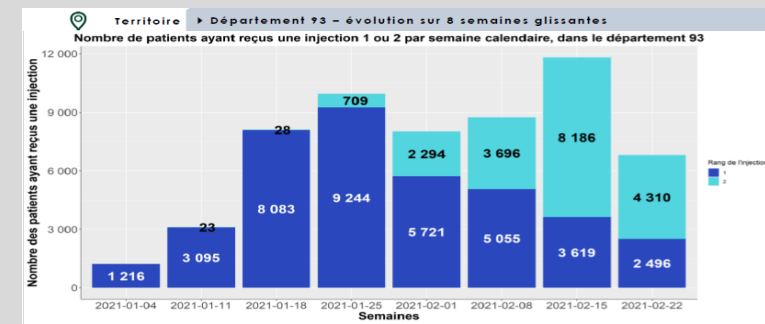
## PROTEGER

- ✓ La cellule territoriale d'appui à l'isolement (CTAI) pilotée par la Préfecture de Seine-Saint-Denis : 144 demandes en janvier.
- ✓ Les associations partenaires soutenues par l'ARS ont réalisé plus de 1000 interventions de prévention de la COVID 19, plus de 17 000 personnes ont été rencontrées et plus de 30 000 masques distribués.
- ✓ Des recommandations de prise en charge destinées au grand public, professionnels et établissements : [site ARS IdF](#)  
Vous souhaitez communiquer sur les gestes barrières, accédez à la bibliothèque de documents [Outils com SPF](#)  
Vous souhaitez communiquer sur la vaccination, accédez à la bibliothèque de documents [ici](#)

## FOCUS VACCINATION

Le département compte actuellement 18 centres de vaccination ambulatoires, dont celui du centre de santé de la CPAM 93 ouvert à Bobigny depuis le 15 février. Ce centre est destiné aux personnes de +75 ans les plus isolées ou précaires.

**Au 25 février, 38 538 personnes avaient reçu une 1<sup>er</sup> injection, et 18 829 leur 2<sup>de</sup> injection.** Le graphique ci-dessous porte sur l'évolution de la vaccination sur 8 semaines glissantes (jusqu'au 22 février) :



Au 1er mars, 1200 doses supplémentaires de Pfizer seront dédiées à la mise en œuvre de la stratégie départementale des dispositifs « d'aller-vers ». Ces dispositifs vont permettre d'atteindre des groupes sociaux très précaires, mais aussi les Séquano-Dionysiens confrontés à l'isolement, la pauvreté, des difficultés de mobilité, des difficultés d'accès aux informations. Ces doses s'ajoutent ainsi aux 1 000 doses hebdomadaires du centre de la CPAM 93 dédié aux plus précaires.

Toutes les adresses sur le site [www.sante.fr](http://www.sante.fr)

Information : La vaccination pour les professionnels

Grands dossiers MINISTÈRE DES SOLIDARITÉS ET DE LA SANTÉ Liberté Égalité Fraternité	TOTAL Seine-Saint-Denis - CUMULE AU 25/02	1ère injection	2ème injection
	Total Nombre de vaccinés 93	38 538	34 289
dont plus de 75 ans	23 191	23 191	0
Total vaccinés en EHPAD/USLD	5 601	5 601	0

Toutes les données disponibles sur [GEODES](#)